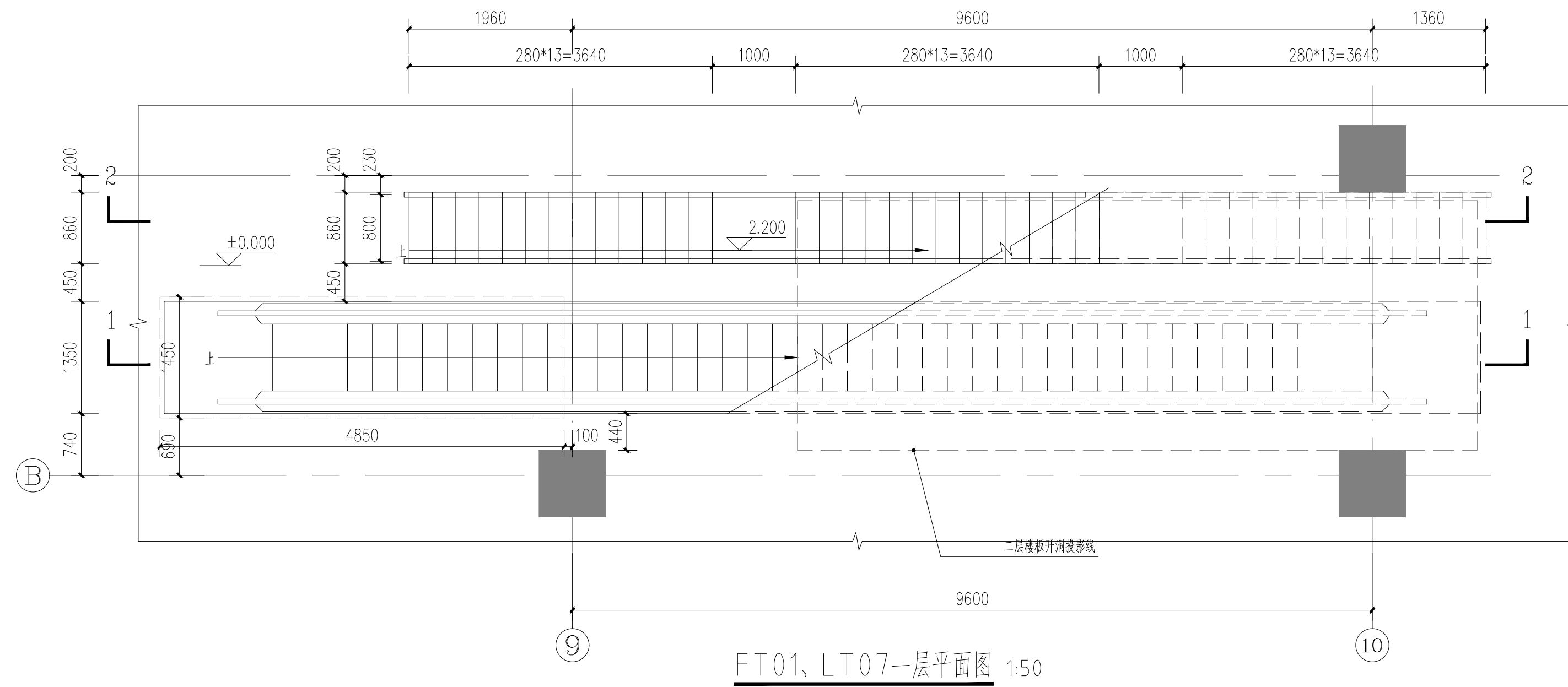
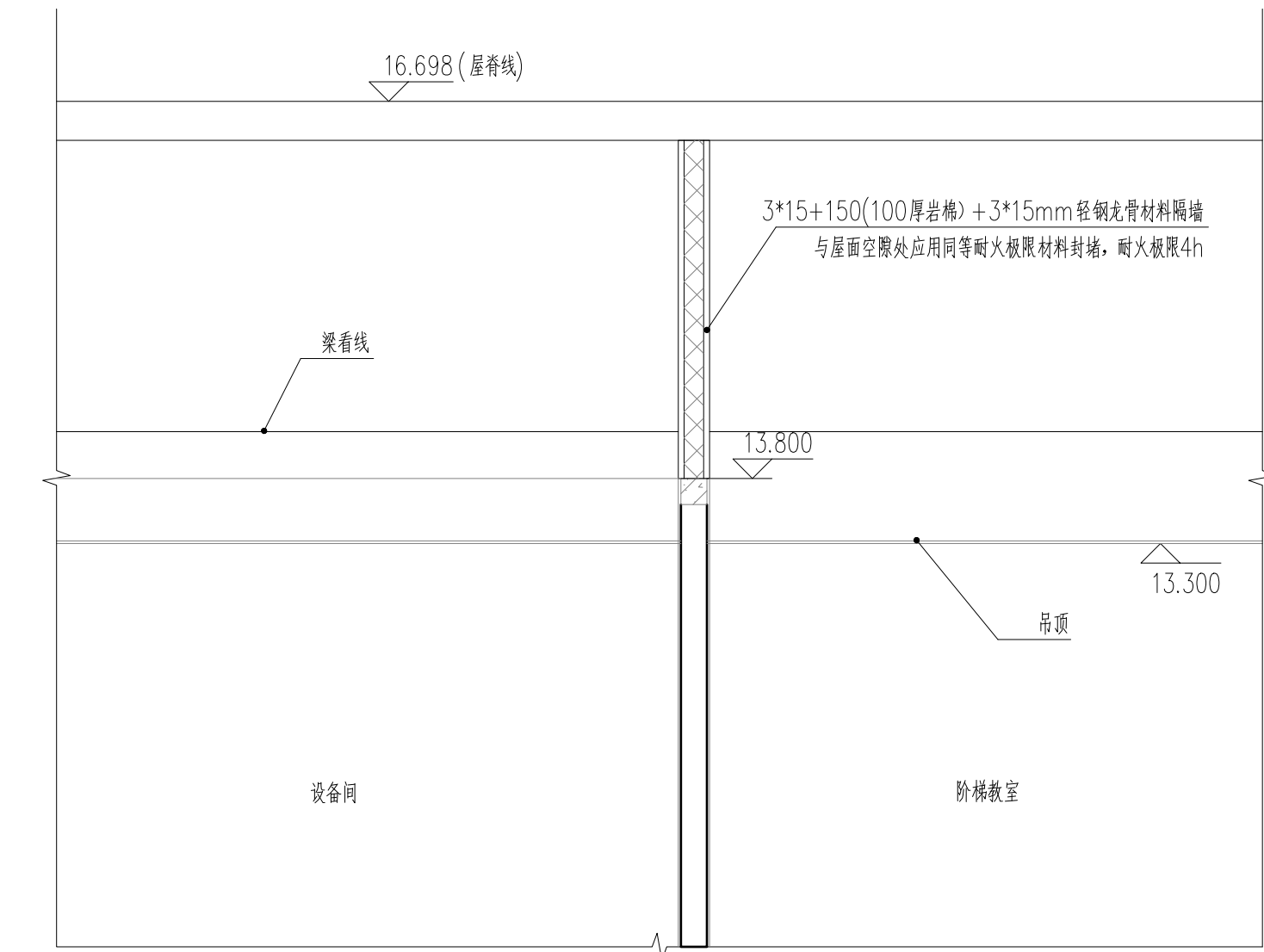


不得量取图纸尺寸施工。如有任何不清晰，请在施工前与设计人员会商。本图设计内容未经设计人员许可不得在其它地方使用。Do not scale any drawing. Please contact the designer prior to construction if there is anything unclear. Copyrights of the design and the content of this drawing belongs to the designer and shall not be used without permission.

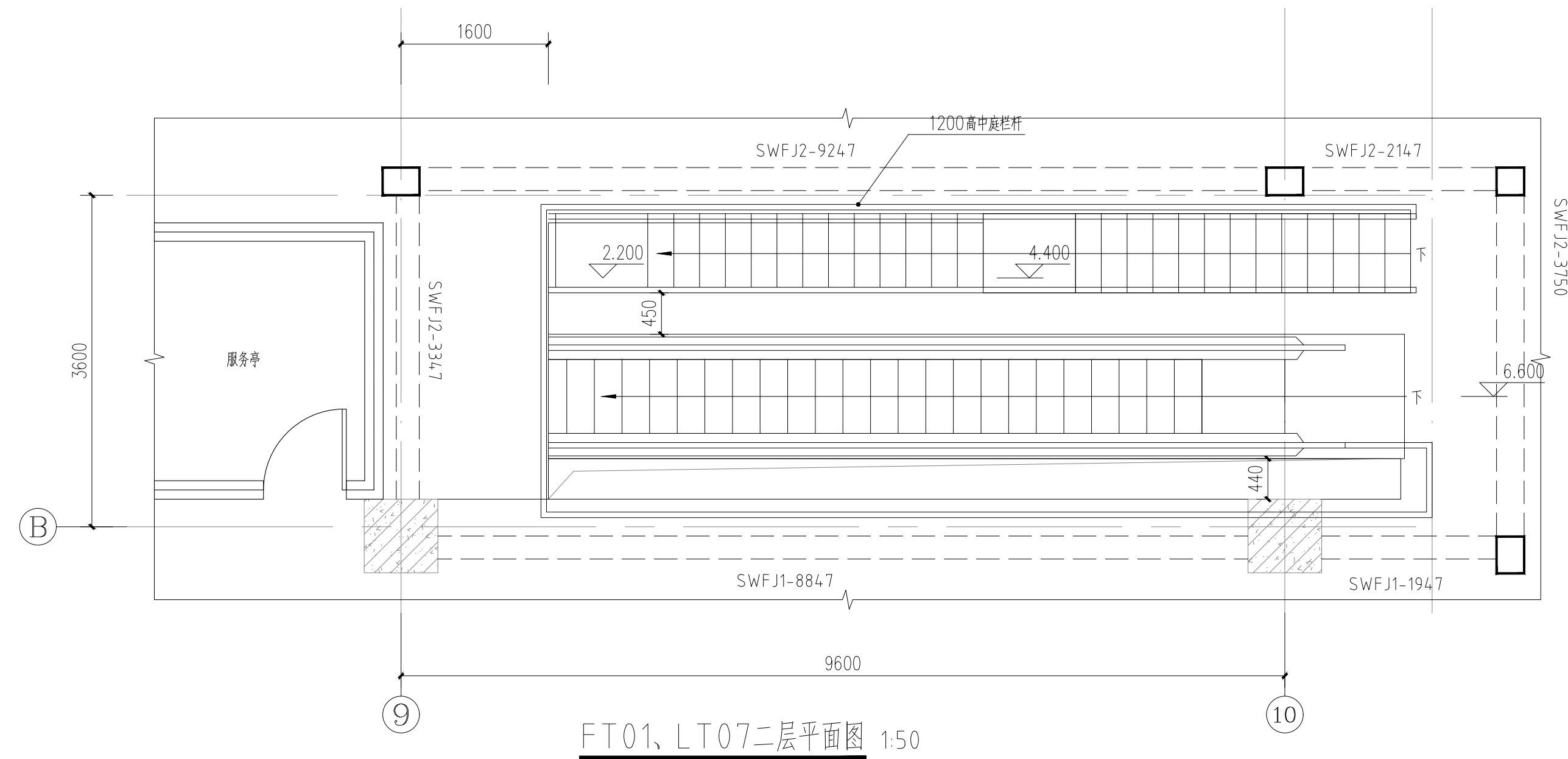
说明:
Notes:



FT01, LT07一层平面图 1:50



a 轻钢龙骨墙体详图 1:50



FT01, LT07二层平面图 1:50

- 楼梯间说明:
1. 扶手做法详见 5J403-1-B16 型, 转角、层间扶手伸出 60mm。水平栏杆长度大 10.5m 时, 其扶手高度为 1100mm。中庭、露台栏杆、室外楼梯扶手高度 1200mm。垂直栏杆间距小于等于 110mm。
 2. 楼梯踏步防滑条做法详见 5J403-1-E6-13。
 3. 护窗栏杆做法详见 5J403-1-PA1/D13。
 4. 靠墙扶手做法详见 5J403-1-E4-K7。



公司出图章:
Seal of Issuance:

江苏省工程勘察设计出图专用章
华设设计集团股份有限公司
资质证书 A132003518
编号
江苏省住房和城乡建设厅监制(A)
有效期至二〇二二年九月三十日

注册建筑师 / 工程师章:
Seal of Registered Architect/Engineer:

中华人民共和国一级注册建筑师
姓名: 宋瑞菊
注册号: 3200351-021
有效期: 至2023年10月

华设设计集团股份有限公司
China Design Group Co., Ltd.

项目负责人 Project Principal	修学华	签字
专业负责人 Principal Designer	宋瑞菊	签字
审定 Approved by	宋瑞菊	签字
审核 Reviewed by	吴利军	签字
复核 Checked by	赵敬冉	签字
设计 Designed by	戴璟	签字
绘图 Drawn by	戴璟	签字
建筑 Architecture	戴璟	结构 薛伟
给排水 Water, Drainage and Sanitary	吴利军	电气 孙伟
暖通 H.V.A.C	戴璟	智能 戴璟

建设单位 Client	江苏航运职业技术学院
项目名称 Project Title	江苏航运职业技术学院轨道交通产教融合实训基地
分项名称 Sub-project Title	
图名 Drawing Title	FT01, LT07平面详图
设计编号 Project No.	20213021
版本号 Edition No.	原稿
分项编号 Sub-project No.	
日期 Date	2022.08
设计阶段 Project Phase	施工图设计
图号 Drawing No.	建施-32